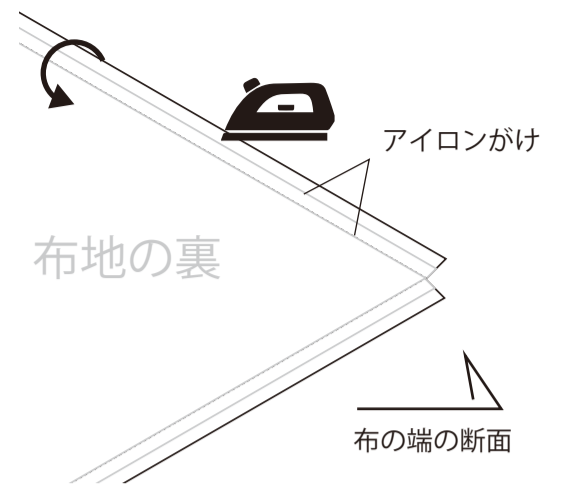


ロックミシンがけ、かがり縫いをする場合は
仕上がり線でカットしても OK

②アイロンをかけながら内側におります

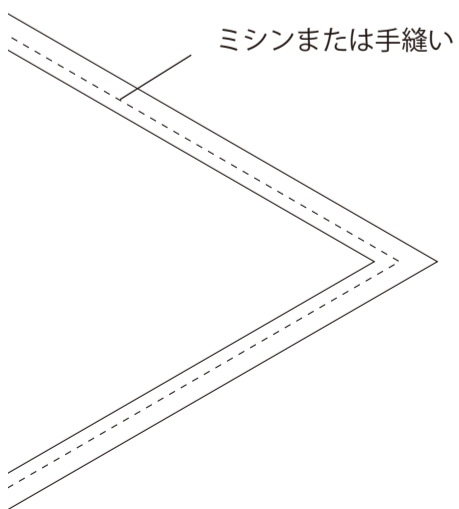


裁断線
たにおり

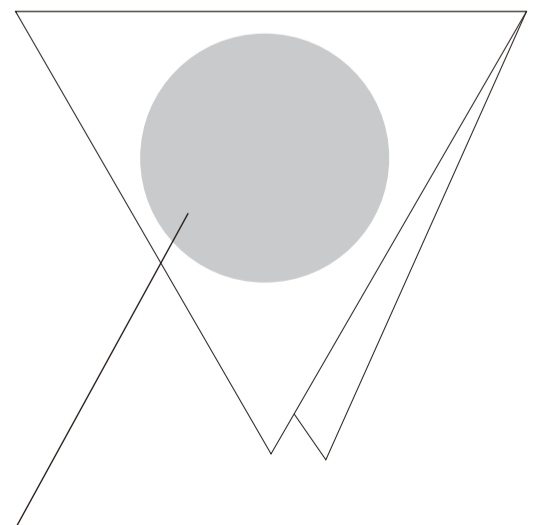
仕上がり線

布地の裏

③折ったところを縫います



④半分に折り、アイロンをかけます



パッチワークや刺繍、アイロンプリントなど
お好きな方式でメッセージをお願いします